

Baixada Santista

Energia S.A.

(Controlada da Petróleo Brasileiro S.A. -
Petrobras)

**Demonstrações Financeiras Intermediárias em 31
de março de 2022**

Baixada Santista Energia S.A

(Controlada da Petróleo Brasileiro S.A. - Petrobras)

Índice

Relatório dos auditores independentes sobre as demonstrações financeiras intermediárias	2
Balanço Patrimonial.....	4
Demonstração do Resultado	5
Demonstração dos Resultados Abrangentes	6
Demonstração das Mutações do Patrimônio Líquido	7
Demonstração dos Fluxos de Caixa.....	8
Demonstração do Valor Adicionado	9
Notas Explicativas	10
1. Companhia e suas operações	10
2. Base de elaboração e preparação das demonstrações financeiras intermediárias.....	12
3. Base de mensuração.....	12
4. Estimativas e julgamentos relevantes.....	12
5. Contas a receber	13
6. Partes relacionadas.....	15
7. Despesas antecipadas.....	16
8. Tributos	17
9. Imposto de renda e contribuição social diferidos	17
10. Arrendamentos mercantis	19
11. Patrimônio Líquido	20
12. Custo e despesa por natureza.....	20
13. Resultado financeiro líquido	21
14. Processos judiciais e contingências.....	21
15. Instrumentos financeiros e gerenciamento de riscos	23



KPMG Auditores Independentes Ltda.
Rua do Passeio, 38 - Setor 2 - 17º andar - Centro
20021-290 - Rio de Janeiro/RJ - Brasil
Caixa Postal 2888 - CEP 20001-970 - Rio de Janeiro/RJ - Brasil
Telefone +55 (21) 2207-9400
kpmg.com.br

Relatório de revisão sobre as demonstrações financeiras intermediárias

Aos Administradores e Acionistas da
Baixada Santista S.A.
Rio de Janeiro - RJ

Introdução

Revisamos as demonstrações financeiras intermediárias da Baixada Santista S.A. ("Companhia") em 31 de março de 2022, que compreendem o balanço patrimonial em 31 de março de 2022 e as respectivas demonstrações do resultado, do resultado abrangente, das mutações do patrimônio líquido e dos fluxos de caixa para o período de três meses findo naquela data, bem como as correspondentes notas explicativas.

A administração da Companhia é responsável pela elaboração e apresentação das demonstrações financeiras intermediárias de acordo com o Pronunciamento Técnico CPC 21 (R1) – Demonstração Intermediária. Nossa responsabilidade é a de expressar uma conclusão sobre essas demonstrações financeiras intermediárias com base em nossa revisão.

Alcance da revisão

Conduzimos nossa revisão de acordo com as normas brasileiras e internacionais de revisão (NBC TR 2410 - Revisão de Informações Intermediárias Executada pelo Auditor da Entidade e ISRE 2410 – *Review of Interim Financial Information Performed by the Independent Auditor of the Entity*, respectivamente). A revisão de demonstrações financeiras intermediárias consiste na realização de indagações, principalmente às pessoas responsáveis pelos assuntos financeiros e contábeis e na aplicação de procedimentos analíticos e de outros procedimentos de revisão. O alcance de uma revisão é significativamente menor do que o de uma auditoria conduzida de acordo com as normas brasileiras e internacionais de auditoria e, conseqüentemente, não nos permite obter segurança de que tomamos conhecimento de todos os assuntos significativos que poderiam ser identificados em uma auditoria. Portanto, não expressamos uma opinião de auditoria.

Conclusão

Com base em nossa revisão, não temos conhecimento de nenhum fato que nos leve a acreditar que as demonstrações financeiras intermediárias, acima referidas, não foram elaboradas, em todos os aspectos relevantes, de acordo com o CPC 21(R1) – Demonstração Intermediária.



Ênfase

Transação com partes relacionadas

Chamamos a atenção para o fato que parte substancial das operações da Companhia é realizada com a controladora Petroleo Brasileiro S.A. – Petrobras e segue o plano de negócios desta, na condução de suas operações, conforme descrito nas notas explicativas nºs 1 e 6 às demonstrações financeiras intermediárias. Portanto, as demonstrações financeiras intermediárias acima referidas devem ser lidas neste contexto. Nossa conclusão não está ressalvada em relação a esse assunto.

Outros assuntos

Demonstração do valor adicionado

As demonstrações financeiras intermediárias incluem as demonstrações do valor adicionado (DVA) referentes ao período de três meses findo em 31 de março de 2022, elaboradas sob a responsabilidade da administração da Companhia, cuja a apresentação não é requerida às companhias fechadas. Essas demonstrações foram submetidas a procedimentos de revisão executados em conjunto com a revisão das demonstrações financeiras intermediárias, com o objetivo de concluir se elas estão conciliadas com as demonstrações financeiras intermediárias e registros contábeis, conforme aplicável, e se a sua forma e conteúdo estão de acordo com os critérios definidos no Pronunciamento Técnico CPC 09 - Demonstração do Valor Adicionado. Com base em nossa revisão, não temos conhecimento de nenhum fato que nos leve a acreditar que essas demonstrações do valor adicionado não foram elaboradas, em todos os seus aspectos relevantes, segundo os critérios definidos nessa norma e de forma consistente em relação às demonstrações financeiras intermediárias tomadas em conjunto.

Rio de Janeiro, 06 de maio de 2022

KPMG Auditores Independentes Ltda
CRC SP-014428/O-6 F-RJ

Marcelo Nogueira de Andrade

Contador CRC RJ-086312/O-6

Baixada Santista Energia S.A

(Controlada da Petróleo Brasileiro S.A. - Petrobras)

Balanço Patrimonial

Em 31 de março de 2022 e 31 de dezembro de 2021 (Em milhares de reais, exceto quando indicado de outra forma)

Ativo	Nota	31.03.2022	31.12.2021	Passivo	Nota	31.03.2022	31.12.2021
Circulante				Circulante			
Caixa e equivalentes de caixa		3	4	Fornecedores		1.144	1.070
Contas a receber, líquidas	5.1	128.665	124.157	Financiamentos - Arrendamentos	10	119.922	117.394
Contas a receber - FIDC	5.2	161.946	135.563	Provisão para pesquisa e desenvolvimento		732	715
Imposto de renda e contribuição social	8.1	21.984	20.392	Obrigações trabalhistas		12	13
Impostos e contribuições	8.1	10.991	15.104	Impostos e contribuições a recolher	8.1	4	3
Despesas antecipadas	7	516	313			121.814	119.195
		324.105	295.533				
Não circulante				Não circulante			
Contas a receber, líquidas	5.1	139.907	156.957	Fornecedores		184	-
Imposto de renda e contribuição social	8.1	24.154	23.774	Financiamentos - Arrendamentos	10	92.058	90.116
Imposto de renda e contribuição social diferidos	9	3.859	8.411			92.242	90.116
Outros ativos realizáveis a longo prazo		2.344	2.281				
		170.264	191.423	Patrimônio líquido			
				Capital social	11.1	297.136	297.136
				Prejuízo Acumulado		(16.823)	(19.491)
						280.313	277.645
		494.369	486.956			494.369	486.956

As notas explicativas são parte integrante das demonstrações financeiras intermediárias.

Baixada Santista Energia S.A

(Controlada da Petróleo Brasileiro S.A. - Petrobras)

Demonstração do Resultado

Períodos findos em 31 de março (Em milhares de reais, exceto quando indicado de outra forma)

	Nota	<u>2022</u> <u>Jan-Mar</u>	<u>2021</u> <u>Jan-Mar</u>
Gerais e administrativas	12.1	(689)	(521)
Tributárias	12.2	(206)	(59)
		(895)	(580)
Prejuízo antes do resultado financeiro e impostos		(895)	(580)
- Resultado financeiro líquido	13	8.493	10.481
Receitas financeiras		12.917	15.344
Despesas financeiras		(4.488)	(4.863)
Variações Monetárias, Líquidas		64	-
Lucro antes dos impostos		7.598	9.901
Imposto de renda e contribuição social	9.1	(4.930)	(5.584)
Lucro Líquido do período		2.668	4.317
Lucro (prejuízo) básico e diluído por Ação (em R\$)	11.3	0,01	0,01

As notas explicativas são parte integrante das demonstrações financeiras intermediárias.

Baixada Santista Energia S.A

(Controlada da Petróleo Brasileiro S.A. - Petrobras)

Demonstração dos Resultados Abrangentes

Períodos findos em 31 de março (Em milhares de reais, exceto quando indicado de outra forma)

	2022	2021
	Jan-Mar	Jan-Mar
Lucro líquido do período	2.668	4.317
Resultado abrangente total	2.668	4.317

As notas explicativas são parte integrante das demonstrações financeiras intermediárias.

Baixada Santista Energia S.A

(Controlada da Petróleo Brasileiro S.A. - Petrobras)

Demonstração das Mutações do Patrimônio Líquido

Períodos findos em 31 de março (Em milhares de reais, exceto quando indicado de outra forma)

	Reservas de lucros				Total do patrimônio líquido
	Capital social	Legal	Dividendos adicionais propostos	Lucros (prejuízos) acumulados	
Saldos em 1º de janeiro de 2021	297.136	5.458	48.639	-	351.233
Lucro Líquido do período				4.317	4.317
Saldos em 31 de março de 2021	297.136	5.458	48.639	4.317	355.550
Saldos em 1º de janeiro de 2022	297.136	-	-	(19.491)	277.645
Lucro Líquido do período				2.668	2.668
Saldos em 31 de março de 2022	297.136	-	-	(16.823)	280.313

As notas explicativas são parte integrante das demonstrações financeiras intermediárias.

Baixada Santista Energia S.A

(Controlada da Petróleo Brasileiro S.A. - Petrobras)

Demonstração dos Fluxos de Caixa

Períodos findos em 31 de março de 2022 e 2021 (Em milhares de reais, exceto quando indicado de outra forma)

	Mar/22	Mar/21
Fluxos de caixa das atividades operacionais		
Lucro Líquido do período	2.668	4.317
Ajustes para:		
Juros sobre arrendamento financeiro - EMAE	4.471	4.851
Rendimentos de recebíveis de ativo financeiro	(3.510)	(1.048)
Atualização sobre impostos e contribuições	(866)	(215)
Imposto de renda e contribuição social diferidos líquidos	4.552	4.154
Imposto de renda e contribuição social correntes	378	1.430
Atualização depósitos judiciais	(64)	-
Redução (Aumento) de ativos		
Contas a receber	14.113	9.622
Despesas antecipadas	(203)	259
Impostos e contribuições a recuperar	1.058	130
Aumento (Redução) de passivos		
Fornecedores	258	(7)
Outros passivos	17	4
Impostos e contribuições a recolher	(1)	(381)
Imposto de renda e contribuição social pagos	-	(93)
Recursos líquidos gerados pelas atividades operacionais	22.871	23.023
Fluxo de caixa de atividades de investimento		
Investimentos em recebíveis de ativos financeiros	(22.872)	(20.871)
Recursos líquidos gerados pelas atividades de investimentos	(22.872)	(20.871)
Fluxo de caixa de atividades de financiamento		
JSCP pagos	-	(2.153)
Recursos líquidos utilizados pelas atividades de financiamentos	-	(2.153)
Redução de caixa e equivalentes de caixa no período	(1)	(1)
Caixa e equivalentes de caixa no início do período	4	3
Caixa e equivalentes de caixa no fim do período	3	2

Baixada Santista Energia S.A

(Controlada da Petróleo Brasileiro S.A. - Petrobras)

Demonstração do Valor Adicionado

Períodos findos em 31 de março (Em milhares de reais, exceto quando indicado de outra forma)

	Jan-Mar/22	Jan-Mar/21
Insumos adquiridos de terceiros		
Materiais, energia, serviços de terceiros e outros	(688)	(521)
Créditos fiscais sobre insumos adquiridos de terceiros	(3.308)	(2.209)
Valor adicionado (consumido) bruto	(3.996)	(2.730)
Valor consumido pela Companhia	(3.996)	(2.730)
Valor adicionado recebido em transferência		
Receitas financeiras - inclui variação monetária	12.981	15.345
Valor adicionado a distribuir	8.985	12.615
Tributos		
Federais	1.829	3.435
Instituições financeiras e fornecedores		
Juros e variações monetárias	4.488	4.863
Lucro Líquido do período	2.668	4.317
Valor adicionado distribuído	8.985	12.615

As notas explicativas são parte integrante das demonstrações financeiras intermediárias.

Baixada Santista Energia S.A

(Controlada da Petróleo Brasileiro S.A. - Petrobras)

Notas Explicativas

(Em milhares de reais, exceto quando indicado em contrário)

1. Companhia e suas operações

A Baixada Santista Energia S.A. (“Companhia” ou “BSE”) foi constituída em 23 de março de 1999, tendo como objeto o desenvolvimento, financiamento, construção, operação e manutenção de usinas termelétricas, com o objetivo de produzir, comercializar, adquirir, exportar e importar energia elétrica e vapor das instalações, observados os termos e condições previstos na legislação aplicável.

A Companhia mantém transações relevantes com a Petróleo Brasileiro S.A. (“Petrobras” ou “Controladora”), e segue o Plano de Negócios desta na condução de suas operações. Portanto, estas Demonstrações Financeiras intermediárias devem ser lidas neste contexto.

1.1. Geração de Energia

Em 21 de maio de 2008, a Petrobras cedeu à Companhia, Contrato de Arrendamento da Usina Termelétrica (UTE) Piratininga, localizada na capital paulista, firmado em 27 de abril de 2007 com a Empresa Metropolitana de Águas e Energia S.A. - EMAE, que pertence ao governo do Estado de São Paulo. O contrato estabeleceu pagamentos anuais de R\$ 45.000 pelo período de 17 anos, até 2024.

A Companhia celebrou, em fevereiro de 2013, Contrato de Disponibilidade de Máquinas com sua Controladora cujo objeto é a disponibilização das Unidades Geradoras 3 e 4 (dois turbogeradores) da UTE Piratininga, com capacidade instalada de 95 MW cada, conforme Contrato de Concessão para geração de energia elétrica destinada a Serviço Público nº 001/2008, operando em ciclo combinado com as 4 Unidades Geradoras a gás natural da UTE Fernando Gasparian da Petrobras. O Contrato estabeleceu pagamentos mensais de R\$ 5.150, e vigência até 7 de julho de 2015.

Em função do término da outorga à BSE da concessão, em julho de 2015, e do Ministério de Minas e Energia não ter se posicionado sobre o assunto, a ANEEL manifestou-se pela prorrogação de 2 (dois) anos. O Contrato de Disponibilidade de Máquinas, conforme previsto contratualmente, foi prorrogado por mais 12 meses.

Em 1 de julho de 2017, foi firmado novo Contrato de Disponibilidade de Máquinas com a Petrobras que estabeleceu pagamentos mensais de R\$ 7.214, e vigência até 27 de abril de 2024.

Baixada Santista Energia S.A

(Controlada da Petróleo Brasileiro S.A. - Petrobras)

Notas Explicativas

(Em milhares de reais, exceto quando indicado em contrário)

1.2. Arrendamento mercantil

Em 3 de janeiro de 2011, a Companhia celebrou Contrato de Locação (considerado contabilmente como arrendamento mercantil financeiro) do Turbogenerador nº 2, com 159,9 MW - 234 MVA de potência, de sua propriedade, com a sua Controladora. Este contrato estabeleceu pagamentos semestrais de R\$ 11.100, pelo prazo de 17 anos, até 15 de novembro de 2024.

(i) Arrendamentos em que a Companhia é arrendatária

A Companhia reconhece novos ativos e passivos para seus arrendamentos operacionais da Usina Termelétrica (UTE) Piratininga, localizada na capital paulista, firmado em 27 de abril de 2007 com a Empresa Metropolitana de Águas e Energia S.A. - EMAE, que pertence ao governo do Estado de São Paulo. O contrato estabeleceu pagamentos anuais de R\$ 45.000 pelo período de 17 anos, até 2024, conforme nota explicativa 10.

A Companhia inclui nas obrigações do arrendamento os pagamentos devidos nos termos do arrendamento.

(ii) Arrendamentos em que a Companhia é arrendadora

A Companhia promoveu a classificação do subarrendamento com sua controladora representado Contrato de Disponibilidade de Máquinas com sua Controladora cujo objeto é a disponibilização das Unidades Geradoras 3 e 4 (dois turbogeradores) da UTE Piratininga, com capacidade instalada de 95 MW cada com vencimento em novembro de 2024, no qual é arrendadora. A Companhia reclassificou o subarrendamento como arrendamento financeiro, levando ao reconhecimento de um valor a receber de R\$ 355.492 em 1º de janeiro de 2019.

As parcelas mensais de R\$ 5.150 estão sujeitas à variação do índice de Preço ao Consumidor IPCA, e o saldo em 31 março de 2022 soma R\$ 187.689 (em 31 de dezembro de 2021 soma R\$ 207.470). O saldo do valor presente dos recebimentos mínimos por vencimento está apresentado na nota 5 b.

2. Base de elaboração e apresentação das demonstrações financeiras intermediárias

As demonstrações financeiras intermediárias foram preparadas de acordo com as práticas contábeis adotadas no Brasil, Pronunciamento Técnico CPC 21(R1) – Demonstração Intermediária, aprovadas por resoluções do Conselho Federal de Contabilidade – CFC, e em observância às disposições contidas na Lei das Sociedades por

Baixada Santista Energia S.A

(Controlada da Petróleo Brasileiro S.A. - Petrobras)

Notas Explicativas

(Em milhares de reais, exceto quando indicado em contrário)

Ações, e incorporam as mudanças introduzidas por intermédio das Leis nos 11.638/07 e 11.941/09.

Essas demonstrações financeiras intermediárias são apresentadas com alterações relevantes ocorridas no período, sem a repetição de determinadas notas explicativas previamente divulgadas, e consideram as informações, que no entendimento da administração proporcionam uma visão abrangente da posição patrimonial e financeira da companhia e do desempenho de suas operações. Portanto, tais demonstrações financeiras intermediárias devem ser lidas em conjunto com as demonstrações financeiras anuais da companhia do exercício findo em 31 de dezembro de 2021, que contemplam o conjunto completo de notas explicativas.

Os Diretores da Companhia, em reunião realizada em 06 de maio de 2022 autorizaram a divulgação destas demonstrações financeiras intermediárias.

3. Sumário das principais práticas contábeis

As práticas contábeis da Companhia são consistentes com as adotadas e divulgadas no exercício anterior. Para melhor compreensão da base de reconhecimento e mensuração aplicada na preparação das demonstrações financeiras intermediárias, essas práticas são apresentadas nas respectivas notas explicativas que tratam dos temas de suas aplicações.

4. Uso de estimativas

Na elaboração das demonstrações financeiras intermediárias é necessário utilizar estimativas para certos ativos, passivos e outras transações. Estas estimativas incluem: processos judiciais e contingências, tributos diferidos sobre o lucro e perdas de crédito esperada. Embora a Administração utilize premissas e julgamentos revisados periodicamente, os resultados reais podem divergir dessas estimativas.

A provisão de perdas de crédito esperadas para ativos financeiros se baseia em premissas de risco de default, determinação da ocorrência ou não de aumento significativo no risco de crédito, fator de recuperação, entre outras. A companhia utiliza julgamento em tais premissas e na seleção dos inputs para cálculo das perdas de crédito esperadas.

Baixada Santista Energia S.A

(Controlada da Petróleo Brasileiro S.A. - Petrobras)

Notas Explicativas

(Em milhares de reais, exceto quando indicado em contrário)

5. Contas a receber

5.1. Contas a receber, líquidas

	Mar/22	Dez/21
Terceiros	1.552	1.552
Arrendamento mercantil (c)	74.573	69.873
Reembolso de encargos setoriais (a)	2.301	2.220
Disponibilidade de máquinas (b)	187.689	207.469
Outros	2.457	
	268.572	281.114
Circulante	128.665	124.157
Não circulante	139.907	156.957
	268.572	281.114

a) Reembolso de encargos setoriais

Refere-se ao reembolso dos encargos de transmissão – CCT (Contrato de conexão ao sistema de transmissão) e CUST (Contrato de uso do sistema de transmissão) pagos pela BSE, e cobrados da Petrobras, mediante previsão contratual.

b) Recebíveis mínimos de arrendamento mercantil (subarrendamento)

Representado pelo contrato de disponibilidade de máquinas, relacionados às unidades geradoras 3 e 4 da Usina Termoelétrica Piratininga que operam em ciclo combinado com a UTE Nova Piratininga, cujo contrato original foi celebrado em 01 de fevereiro de 2013, com efeito retroativo a abril de 2012, e vencimento em abril de 2024. As parcelas mensais de R\$ 5.150 estão sujeitas à variação do índice de Preço ao Consumidor IPCA.

O saldo presente dos recebimentos mínimos em 31 de março de 2022 soma R\$ 187.689, e em 31 de dezembro de 2021 soma R\$ 207.469 referente a uma parcela do contas a receber. A taxa de juros nominal incremental dos recebíveis de arrendamento na adoção inicial foi de 8,0784%. O saldo do valor presente dos recebimentos mínimos por vencimento está composto da seguinte forma:

	Saldo em 31.12.2020	Recebimentos	Reajuste	Reajuste de encargos nominais	Encargos nominais incorridos	Saldo em 31.03.2021
Subarrendamento	258.601	-	-	-	4.842	241.771

Baixada Santista Energia S.A

(Controlada da Petróleo Brasileiro S.A. - Petrobras)

Notas Explicativas

(Em milhares de reais, exceto quando indicado em contrário)

Compromissos Estimados	Recebimentos		
	Valor Futuro	Juros à incorrer	Valor Presente
Circulante	86.379	(3.541)	82.928
Não circulante	186.950	(28.107)	158.843
Em 31 de março de 2021	273.329	(31.558)	241.771

	Saldo em 31.12.2021	Recebimentos	Reajuste	Reajuste de encargos nominais	Encargos nominais incorridos	Saldo em 31.03.2022
Subarrendamento	207.469	(23.622)	-	-	3.842	187.689

Compromissos Estimados	Recebimentos		
	Valor Futuro	Juros à incorrer	Valor Presente
Circulante	94.488	(3.767)	90.721
Não circulante	109.901	(12.933)	96.968
Em 31 de março de 2022	204.389	(16.700)	187.689

c) Recebíveis mínimos de arrendamento mercantil financeiro (com transferência de benefícios, riscos e controles)

Representados, pelo Contrato de Locação (considerado contabilmente como arrendamento mercantil financeiro) do Turbogenerador nº 2, celebrado com a Petrobras. O contrato tem vigência até 15 de novembro de 2024, 5.066 dias contados da assinatura do contrato, com parcelas vencíveis semestralmente, corrigido pela variação do Índice de Preço ao Consumidor Amplo – IPCA. O saldo do valor presente dos recebimentos mínimos por vencimento está composto da seguinte forma:

Compromissos Estimados	Recebimento		
	Valor Futuro	Juros nominais Anuais	Valor Presente
2022	34.852	(3.218)	31.634
2023	34.852	(10.557)	24.295
2024 em diante	34.851	(16.207)	18.644
Em 31 de março de 2022	104.555	(29.982)	74.573
Circulante	34.852	(3.218)	31.634
Não circulante	69.703	(26.764)	42.939
Em 31 de março de 2022	104.555	(29.982)	74.573
Circulante	34.852	(5.211)	29.640
Não circulante	69.703	(29.470)	40.233
Em 31 de dezembro de 2021	104.555	(34.681)	69.873

Baixada Santista Energia S.A

(Controlada da Petróleo Brasileiro S.A. - Petrobras)

Notas Explicativas

(Em milhares de reais, exceto quando indicado em contrário)

5.2 Contas a receber – FIDC

Em 31 de Março de 2022, o montante de R\$ 161.946 (R\$ 135.563 em 31 de dezembro de 2021), representa os recursos aplicados em quotas seniores do Fundo de Investimento em Direitos Creditórios Não Padronizados (FIDC-NP). O FIDC-NP é destinado preponderantemente à aquisição de direitos creditórios performados e/ou não performados de operações realizadas por subsidiárias e controladas, exclusivo do Sistema Petrobras.

A aplicação desses recursos no FIDC-NP é tratada como "recebíveis", considerando que o lastro desse fundo é principalmente, em direitos creditórios adquiridos e são classificados na categoria de valor justo por meio do resultado.

6. Partes relacionadas

6.1. Transações comerciais e outras operações

A Companhia segue a política de transações com partes relacionadas da Petrobras, que visa estabelecer regras para assegurar que todas as decisões envolvendo partes relacionadas e situações com potencial conflito de interesses respeitem a legislação e as partes envolvidas nas negociações.

Baixada Santista Energia S.A

(Controlada da Petróleo Brasileiro S.A. - Petrobras)

Notas Explicativas

(Em milhares de reais, exceto quando indicado em contrário)

	Petrobras	
	Mar/22	Dez/21
Ativo		
Circulante		
Contas a receber arrendamento mercantil (nota explicativa 5.c)	31.634	29.640
Contas a receber subarrendamento (nota explicativa 5. b)	90.721	90.745
Reembolso de encargos setoriais	2.301	2.220
FIDC	161.946	135.564
	286.602	258.169
Não circulante		
Contas a receber arrendamento (nota explicativa 5.c)	42.939	40.233
Contas a receber subarrendamento (nota explicativa 5.b)	96.968	116.724
	139.907	156.957
	426.509	415.126
	Mar/22	Mar/21
Resultado		
Receita de arrendamento e subarrendamento (nota explicativa 13)	8.541	10.437
FIDC (nota explicativa 13)	3.510	1.047
	12.051	11.484

6.2. Remuneração dos administradores da Companhia

Em atendimento as disposições estatutárias, a remuneração dos administradores aguarda a aprovação em Assembleia de Acionista, prevista para ocorrer no final de abril. Até o momento os membros da diretoria exercem funções gerenciais na controladora Petrobras e não recebem verbas remuneratórias da Baixada Santista S.A.

7. Despesas antecipadas

Em 31 de março de 2022 figura na conta o valor de R\$ 516 (R\$ 313 em 31 de dezembro de 2021) que refere-se a pagamento de seguro garantia.

Baixada Santista Energia S.A

(Controlada da Petróleo Brasileiro S.A. - Petrobras)

Notas Explicativas

(Em milhares de reais, exceto quando indicado em contrário)

8. Tributos

8.1. Tributos correntes

Imposto de renda e contribuição social	Ativo Circulante(ii)		Ativo não Circulante (i)	
	Mar/22	Dez/21	Mar/22	Dez/21
No país:				
Imposto de renda	18.951	17.581	21.528	21.177
Contribuição social	3.033	2.811	2.626	2.597
	21.984	20.392	24.154	23.774

- (i) Refere-se ao IRPJ e CSLL retidos dos exercícios de 2011 à 2015 e 2017 à 2018, o qual foi objeto de pedido de restituição junto à Secretaria da Receita Federal. No quarto trimestre de 2020 a Companhia recebeu o valor de 19.723 referente parte dos pedidos de restituição de IRPJ e CSLL dos anos de 2011,2013,2014 e 2015 reduzindo assim o seu saldo a recuperar.
- (ii) O montante de ativo circulante do período em 31/03/2022 é composto por valores no qual foram objetos de pedido de restituição e saldos negativos, respectivamente demonstrados a seguir: IRPJ – 17.975 e 976 e CSLL – 2.874 e 159

Demais impostos e contribuições	Ativo Circulante		Passivo circulante	
	Mar/22	Dez/21	Mar/22	Dez/21
PIS/COFINS	10.138	14.260	2	-
IRRF	155	159	1	-
CSLL	624	611	-	3
Outros impostos	74	74	1	-
	10.991	15.104	4	3

Baixada Santista Energia S.A

(Controlada da Petróleo Brasileiro S.A. - Petrobras)

Notas Explicativas

(Em milhares de reais, exceto quando indicado em contrário)

9. Imposto de renda e contribuição social diferidos

Os fundamentos e as expectativas para realização estão apresentados a seguir:

A movimentação do imposto de renda e da contribuição social diferidos está apresentada a seguir:

	Arrendamento mercantil financeiro (i)		Arrendamento e subarrendamento mercantil (ii)		Total
	Imobilizado	Contas a receber	Arrendamento EMAE	Subarrendamento Petrobras	
Em 01 de janeiro de 2021	(14.008)	29.458	28.770	(35.775)	8.445
Reconhecido no resultado do exercício	950	70	(526)	(17.350)	(16.856)
Em 31 de dezembro de 2021	(13.058)	29.528	28.244	(53.125)	(8.411)
Reconhecido no resultado do período	237	1.525	9.515	(6.725)	4.552
Em 31 de março de 2022	(12.821)	31.053	37.759	(59.850)	(3.859)

(i) Realização do imposto de renda e da contribuição social diferidos

A administração considera que os créditos fiscais diferidos ativos serão realizados na proporção da realização das provisões e da resolução final dos eventos futuros, ambos baseados em projeções efetuadas. Em 31 de março de 2022, a expectativa de realização dos ativos fiscais diferidos é a seguinte:

	Ativos	Passivos
2022 em diante	3.859	-
Parcela registrada contabilmente	3.859	-

(ii) Realização do imposto de renda e da contribuição social diferidos s/ diferenças temporárias do CPC 06 (R2)

O cálculo dos impostos diferidos referente a adoção do CPC 06 (R2) foram efetuados com base nas adições e exclusões temporárias, e serão realizados na proporção da vigência dos contratos de arrendamento e subarrendamento.

9.1. Reconciliação do imposto de renda e da contribuição social sobre o lucro

A reconciliação dos tributos apurados conforme alíquotas nominais e o valor dos tributos registrados estão apresentados a seguir:

Baixada Santista Energia S.A

(Controlada da Petróleo Brasileiro S.A. - Petrobras)

Notas Explicativas

(Em milhares de reais, exceto quando indicado em contrário)

	<u>Mar/22</u>	<u>Mar/21</u>
Lucro antes dos impostos	7.598	9.901
Imposto de renda e contribuição social às alíquotas nominais	(2.583)	(3.366)
Ajustes para apuração da alíquota efetiva:		
Exclusões/(Adições) permanentes, líquidas	609	609
Arrendamento financeiro	(3.127)	(3.448)
Prejuízo fiscal e base negativa de contribuição	165	615
Outros	6	6
Imposto de renda e contribuição social	(4.930)	(5.584)
Imposto de renda e contribuição social diferidos	(4.552)	(4.154)
Imposto de renda e contribuição social correntes	(378)	(1.430)
Imposto de renda e contribuição social	(4.930)	(5.584)
Alíquota efetiva de imposto de renda e contribuição social	65%	56%

10. Arrendamentos mercantis

Pela adoção do Pronunciamento Técnico Contábil CPC 06 (R2), a Companhia reconheceu em 2019 a dívida total do contrato de arrendamento existente com a EMAE.

	<u>Saldo em 31.12.2020</u>	<u>Pagamentos</u>	<u>Reajuste</u>	<u>Reajuste de encargos nominais</u>	<u>Encargos nominais incorridos</u>	<u>Saldo em 31.03.2021</u>
Financiamentos - EMAE	225.173	-	-	-	4.851	230.024

	<u>Saldo em 31.12.2021</u>	<u>Pagamentos</u>	<u>Reajuste</u>	<u>Reajuste de encargos nominais</u>	<u>Encargos nominais incorridos</u>	<u>Saldo em 31.03.2022</u>
Financiamentos - EMAE	207.510	-	-	-	4.470	211.980

A taxa nominal de juros anual sobre o contrato de arrendamento com a EMAE com a Petrobras é de 9,0300%.

Compromissos Estimados (a pagar)	<u>Valor Futuro</u>	<u>Juros Anuais</u>	<u>Valor Presente</u>
Circulante	124.908	(7.514)	117.394
Não circulante	104.090	(13.975)	90.116
Em 31 de dezembro de 2021	228.998	(21.489)	207.510

Compromissos Estimados (a pagar)	<u>Valor Futuro</u>	<u>Juros à incorrer</u>	<u>Valor Presente</u>
Circulante	124.908	(4.986)	119.922
Não circulante	104.091	(12.033)	92.058
Em 31 de março de 2022	228.999	(17.019)	211.980

Baixada Santista Energia S.A

(Controlada da Petróleo Brasileiro S.A. - Petrobras)

Notas Explicativas

(Em milhares de reais, exceto quando indicado em contrário)

11. Patrimônio Líquido

11.1. Capital social

Em 31 de março de 2022 e 31 de dezembro de 2021, o capital subscrito e integralizado, no valor de R\$ 297.136, está representado por 297.136.068 ações ordinárias nominativas e sem valor nominal.

11.2. Reservas de lucros

Reserva legal

Constituída mediante a apropriação de 5% do lucro líquido do exercício, em conformidade com o artigo 193 da Lei das Sociedades por Ações.

Dividendos

Os acionistas terão direito, em cada exercício, aos dividendos, que não poderão ser inferiores a 25% (vinte e cinco por cento) do lucro líquido ajustado, na forma da Lei das Sociedades por Ações. O estatuto prevê que o Conselho de Administração poderá aprovar dividendos adicionais ao mínimo obrigatório.

11.3. Resultado por Ação

	Mar/22	Mar/21
Lucro líquido atribuível aos acionistas	2.668	4.317
Quantidade de ações	297.136.068	297.136.068
Lucro básico e diluído por ação - (R\$ por ação)	0,01	0,01

12. Custo e despesa por natureza

12.1. Despesas Gerais e Administrativas

	Mar/22	Mar/21
Serviços, fretes, aluguéis e encargos gerais	(78)	(84)
Despesas com salários	(183)	(129)
Despesas com seguros/compartilhamento de custos	(404)	(273)
Outras Despesas	(24)	(35)
	(689)	(521)
Na Demonstração do Resultado		
Gerais e administrativas	(689)	(521)
	(689)	(521)

Baixada Santista Energia S.A

(Controlada da Petróleo Brasileiro S.A. - Petrobras)

Notas Explicativas

(Em milhares de reais, exceto quando indicado em contrário)

12.2. Despesas Tributárias

	Mar/22	Mar/21
PIS/COFINS sobre receitas financeiras	(206)	(59)
	(206)	(59)
Na Demonstração do Resultado		
Tributárias	(206)	(59)
	(206)	(59)

13. Resultado financeiro líquido

	Mar/22	Mar/21
Juros sobre impostos	(18)	(12)
Juros sobre arrendamento	(4.471)	(4.851)
Receita de arrendamento mercantil financeiro do turbogerador	4.699	5.595
Receita sobre subarrendamento	3.842	4.842
Receitas com recebíveis de ativos financeiros (FIDC)	3.510	1.047
Atualização monetária sobre impostos e contribuições a recuperar	931	3.860
Resultado financeiro líquido	8.493	10.481
Receitas	12.917	15.344
Despesas	(4.488)	(4.863)
Variações Monetárias, líquida	64	-
	8.493	10.481

a) Juros sobre arrendamento

Com a adoção do CPC 06(R2) em 01 de janeiro de 2019 a Companhia apropria os juros sobre a parcela paga à arrendadora, assim como os juros sobre o valor recebido em razão do subarrendamento.

14. Processos judiciais e contingências

14.1. Processo judicial não provisionado

Os processos judiciais que constituem obrigações presentes cuja saída de recursos não é provável ou para o qual não possa ser feita uma estimativa suficientemente confiável do valor da saída de recursos, não são reconhecidos, mas são divulgados, a menos que seja remota a possibilidade de saída.

Os passivos contingentes estimados para os processos judiciais em 31 de março de 2022 e 31 de dezembro de 2021, para os quais a probabilidade de perda é considerada possível, são apresentados na tabela a seguir:

Baixada Santista Energia S.A

(Controlada da Petróleo Brasileiro S.A. - Petrobras)

Notas Explicativas

(Em milhares de reais, exceto quando indicado em contrário)

Natureza	Mar/ 2022	Dez /2021
Cível	1.913	1.886
Execução Fiscal	62.197	61.352
	64.110	63.238

O quadro a seguir detalha a principal causa de natureza cível, cuja expectativa de perda está classificada como possível:

a) Processo de natureza cível

	Mar/2022	Estimativa Dez/2021
Autor: Agência Nacional de Energia Elétrica - ANEEL		
Auto de infração pela conservação inadequada de bens e instalações da Usina Termelétrica Piratininga, da qual a Companhia é concessionária.		
Situação atual: A BSE ingressou com Ação Judicial para questionar a cobrança da multa. Foi deferida, na ação judicial, a antecipação de tutela com suspensão da exigibilidade da multa de que trata o Auto de Infração em questão. A ANEEL foi intimada da decisão judicial para se abster de inscrever a multa em dívida ativa e em cadastro de inadimplentes ou excluí-la, se for o caso. Assim, o Auto de Infração encontra-se na situação "Suspensão com depósito judicial".	1.913	1.886

b) Execução Fiscal

	Mar/2022	Estimativa Dez/2021
Autor: Procuradoria Geral da Fazenda Nacional		
A execução fiscal tem por objeto, supostas infrações cometidas pelo contribuinte no Processo Administrativo Fiscal nº 10845.725847/2015-5.		
Situação atual: Trata-se de autuação fiscal para a cobrança de PIS e COFINS em razão do não reconhecimento do direito ao crédito desses tributos pelo arrendamento de turbogeradores, bem como de cobrança de IR e CSLL por entender ter ocorrido omissão de receita em razão do arrendamento. A contingência está sendo objeto de discussão no âmbito judicial, encontrando-se o crédito garantido por seguro. Aguardando o processamento dos embargos à execução.	62.197	61.352

Em 31 de março de 2022 e 31 de dezembro de 2021, a Companhia não apresentava processos de qualquer natureza com probabilidade de perda provável.

Baixada Santista Energia S.A

(Controlada da Petróleo Brasileiro S.A. - Petrobras)

Notas Explicativas

(Em milhares de reais, exceto quando indicado em contrário)

15. Instrumentos financeiros e gerenciamento de riscos

15.1. Instrumentos financeiros

A descrição detalhada e política da companhia sobre os instrumentos financeiros e o gerenciamento de riscos da companhia é apresentada na nota explicativa 15 das demonstrações financeiras referentes ao exercício findo em da companhia e 31 de dezembro de 2021, as quais não apresentam alterações relevantes em 31 de março de 2022:

	Mar/22	Dez/21
Ativo		
Circulante		
Caixa e equivalentes de caixa	3	4
Contas a receber, líquidas	128.665	124.157
Contas a receber – FIDC	161.946	135.564
	290.614	259.725
Não circulante		
Contas a receber, líquidas	139.907	156.957
	430.521	416.682
Passivo		
Circulante		
Fornecedores	1.144	1.070
Arrendamentos mercantis	119.922	117.394
Dividendos	-	-
	121.066	118.464
Não circulante		
Arrendamentos mercantis	92.058	90.116
Fornecedores	184	-
	213.308	208.580

15.2. Mensuração dos instrumentos financeiros

Os instrumentos financeiros, ativos e passivos, não derivativos, são classificados na categoria “Custo amortizado” (exceto o Contas a receber FIDC, classificado na categoria de “Valor justo por meio do resultado”), com recebimentos e pagamentos fixos ou determináveis, os quais não possuem a característica de negociação em mercados organizados.

Os valores justos destes instrumentos financeiros são equivalentes aos seus valores contábeis.

Baixada Santista Energia S.A

(Controlada da Petróleo Brasileiro S.A. - Petrobras)

Notas Explicativas

(Em milhares de reais, exceto quando indicado em contrário)

15.3. Gerenciamento de riscos

A descrição detalhada e a política da Companhia sobre gerenciamento de riscos é apresentada na nota explicativa 15.3 das demonstrações financeiras referentes ao exercício findo em 31 de dezembro de 2021, as quais não apresentam alterações relevantes em 31 de março de 2022.

15.4. Seguros

Para proteção de seu patrimônio a Baixada Santista Energia transfere, através da contratação de seguros, os riscos que, na eventualidade de ocorrência de sinistros, possam acarretar prejuízos que impactem, significativamente, o patrimônio da Companhia, bem como os riscos sujeitos a seguro obrigatório, seja por disposições legais ou contratuais.

A responsabilidade pela contratação e manutenção do seguro é da Petrobras.

15.5. Risco operacional

Devido a Companhia não possuir quadro de pessoal próprio, e depender da Controladora, Petrobras, para a execução das suas atividades e seus processos administrativos e financeiros, há o risco de paralisação das atividades da BSE, em caso de eventuais interrupções de atividades na Controladora, como os decorrentes de mobilizações sindicais, greves ou outros eventos.

Baixada Santista Energia S.A

(Controlada da Petróleo Brasileiro S.A. - Petrobras)

Notas Explicativas

(Em milhares de reais, exceto quando indicado em contrário)

DIRETORIA EXECUTIVA

Marcelo Ferreira Pelegrini

Marcelo Ferreira Pelegrini (18 de Maio de 2022 09:50 ADT)

MARCELO FERREIRA PELEGRINI

Diretor Técnico

Aline Dias Leonardi

Aline Dias Leonardi (18 de Maio de 2022 12:50 ADT)

ALINE DIAS LEONARDI

Diretora Administrativa

Marluci Azevedo Rodrigues

Marluci Azevedo Rodrigues (18 de Maio de 2022 10:17 ADT)

DOMINGUES E PINHO CONTADORES LTDA.

CRC-RJ 001.137/O-0

Marluci Azevedo Rodrigues

Contadora

CRC RJ 059.203/O-4












BSE - DF 1º TRIMESTRE - 2022

Relatório de auditoria final

2022-05-18


Criado em:	2022-05-17
Por:	Lizandra Sena Da Silva (lizandra.silva.stefanini@petrobras.com.br)
Status:	Assinado
ID da transação:	CBJCHBCAABAA0Giswk-XIDTUdQrUjEVRDP7guAKmcVXQ

Histórico de "BSE - DF 1º TRIMESTRE - 2022"

-  Documento criado por Lizandra Sena Da Silva (lizandra.silva.stefanini@petrobras.com.br)
2022-05-17 - 12:04:25 GMT- Endereço IP: 164.85.17.120
-  Documento enviado por email para Marcelo Ferreira Pelegrini (mpelegrini@petrobras.com.br) para assinatura
2022-05-17 - 12:05:50 GMT
-  Documento enviado por email para Aline Dias Leonardi (aleonardi@petrobras.com.br) para assinatura
2022-05-17 - 12:05:50 GMT
-  Documento enviado por email para Marlucci Azevedo Rodrigues (marluciazvedo@dpc.com.br) para assinatura
2022-05-17 - 12:05:50 GMT
-  Email visualizado por Marlucci Azevedo Rodrigues (marluciazvedo@dpc.com.br)
2022-05-17 - 15:22:01 GMT- Endereço IP: 189.125.206.82
-  Email visualizado por Aline Dias Leonardi (aleonardi@petrobras.com.br)
2022-05-18 - 12:07:51 GMT
-  Email visualizado por Marcelo Ferreira Pelegrini (mpelegrini@petrobras.com.br)
2022-05-18 - 12:07:52 GMT
-  Marcelo Ferreira Pelegrini (mpelegrini@petrobras.com.br) concordou com os termos de uso e em fazer negócios eletronicamente com Petroleo Brasileiro S/A
2022-05-18 - 12:50:48 GMT
-  Documento assinado eletronicamente por Marcelo Ferreira Pelegrini (mpelegrini@petrobras.com.br)
Data da assinatura: 2022-05-18 - 12:50:48 GMT - Fonte da hora: servidor
-  Email visualizado por Marlucci Azevedo Rodrigues (marluciazvedo@dpc.com.br)
2022-05-18 - 13:16:15 GMT
-  Marlucci Azevedo Rodrigues (marluciazvedo@dpc.com.br) concordou com os termos de uso e em fazer negócios eletronicamente com Petroleo Brasileiro S/A
2022-05-18 - 13:17:05 GMT

 Documento assinado eletronicamente por Marluci Azevedo Rodrigues (marluciazevedo@dpc.com.br)

Data da assinatura: 2022-05-18 - 13:17:05 GMT - Fonte da hora: servidor

 Aline Dias Leonardi (aleonardi@petrobras.com.br) concordou com os termos de uso e em fazer negócios eletronicamente com Petroleo Brasileiro S/A

2022-05-18 - 15:50:19 GMT- Endereço IP: 164.85.87.120

 Documento assinado eletronicamente por Aline Dias Leonardi (aleonardi@petrobras.com.br)

Data da assinatura: 2022-05-18 - 15:50:19 GMT - Fonte da hora: servidor- Endereço IP: 164.85.87.120

 Contrato finalizado.

2022-05-18 - 15:50:19 GMT